



# Un guía para registrarse para el programa EARN Starter

Por favor use este guía para saber como registrarse paso a paso para el programa EARN Starter, una herramienta innovadora para empezar el habito del ahorro en linea. Usted puede inscribirse usando una computadora, tableta o su celular. Es facil!

## Para inscribirse, necesitara:

1. Una cuenta de ahorros personal en un banco o cooperativa de crédito con acceso en linea.
2. Sus credenciales de su banco en linea (i.e. nombre de usuario y contraseña).
3. Un correo electrónico.

### Paso 1

Vaya al enlace de su organizacion y complete su:

- Nombre y Apellido
- Correo Electrónico
- Crear una contraseña y confirmar
- Marque la caja para aceptar los "Terminos de Servicio"
- Haga clic en "Crear Cuenta"

Acuérdese que su contraseña debe contener por lo menos 8 caracteres, un símbolo o un numero y por lo menos una letra mayuscula

### Paso 2

Llenar la aplicacion:

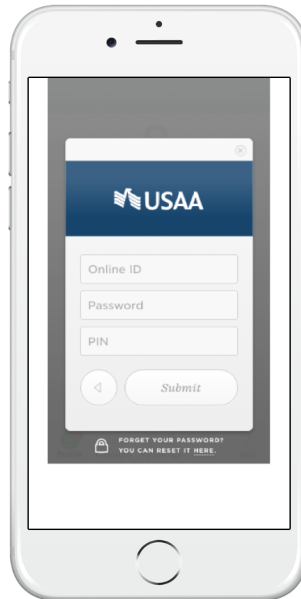
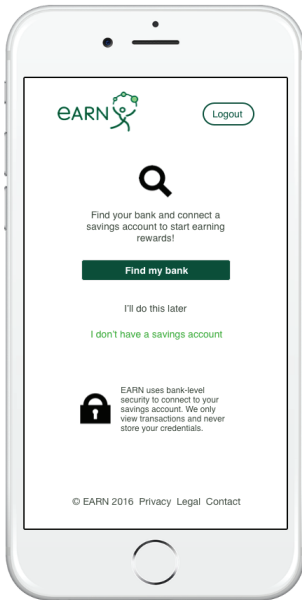
- Su fecha de nacimiento (es necesario tener por lo menos 18 años de edad)
- Código postal
- Tamaño de su familia y los ingresos

- Por favor seleccione su meta de ahorro.
- Usted también puede identificar su propia meta haciendo clic en "Name Your Goal."

- Género
- Estado civil
- Nivel de educación completada
- Su etnicidad

### Paso 3

*Usted necesitara una cuenta de ahorros con acceso en linea para empezar.*  
(Si tiene una pregunta acerca de la seguridad de su information del banco, EARN usa seguridad de nivel bancarios. Solamente vemos sus transacciones y nunca almacenamos sus credenciales).



Por el momento, solamente estamos trabajando con estos bancos:

1. American Express
2. BB&T
3. Bank of America
4. Chase
5. Citibank
6. Navy Federal Credit Union
7. Suntrust Bank
8. TD Bank
9. US Bank
10. USAA
11. Wells Fargo

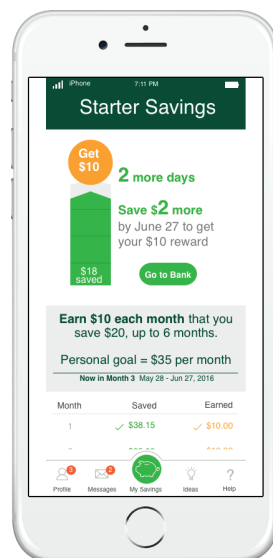
Haga clic en "Find my bank" para encontrar las cuentas de ahorro que trabajan con nuestra plataforma. Esta bien si desea conectar su cuenta más adelante. Si no tiene una cuenta de ahorros, haga clic en "I don't have a savings account" para entrar a otra pagina con tips para abrir una cuenta de ahorros.

Una vez que haga clic en su banco o cooperativa de credito, tendra que poner su informacion de su banco. Tome nota que algunos bancos o cooperativas de credito podrian hacerle preguntas adicionales de seguridad.

### Paso 4

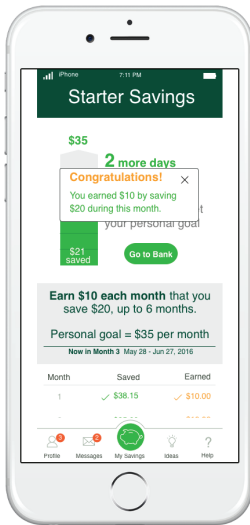
*Ya se ha vinculado su cuenta!*

(Recuerde que su primer mes comienza el dia que vincula su cuenta de ahorros).

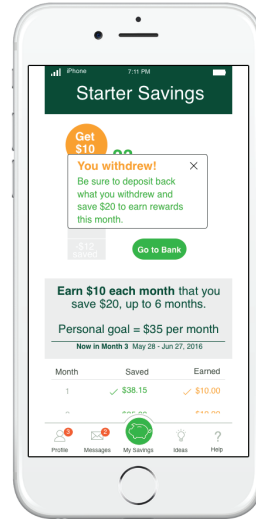


Usted tendrá que depositar al menos \$ 20 por mes para ganar sus recompensas.

## Otros escenarios:



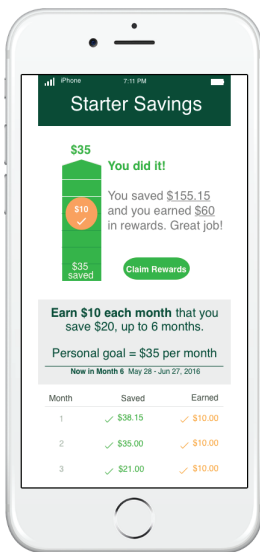
Usted recibirá una notificación una vez que ha completado su depósito para ese mes.



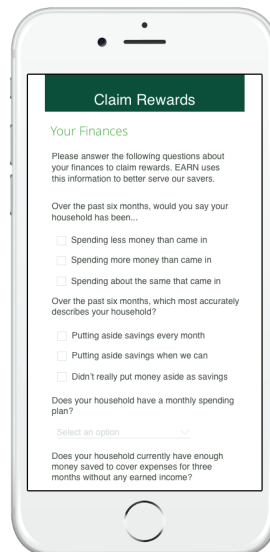
Sabemos que las cosas sucedan. Si tiene que hacer un retiro, está bien! Sólo asegúrese de depositar de nuevo lo que usted retira (antes de que su mes termine) para que pueda obtener sus recompensas para ese mes.

### Paso 5

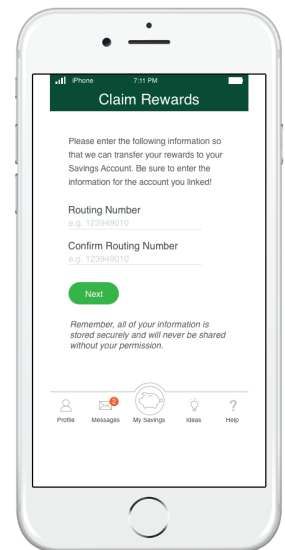
*Una vez que ahorre por 6 meses, usted estará listo para reclamar su recompensas!*



Sabíamos que podía hacerlo! Antes de que pueda reclamar sus recompensas, se le pedirá que llene una encuesta.



Estamos interesados en ver si EARN Starter le ayudó con el ahorro.



Por favor, introduzca el numero de ruta y de la cuenta de ahorros y haga clic en "Next" para que podamos transferir sus recompensas. Se puede tomar hasta 5-6 días laborales para que su recompensa aparezca en su cuenta.

Si usted tiene alguna pregunta, por favor envíenos un email a [help@earn.org](mailto:help@earn.org) (para soporte al cliente) o al numero 888-487-3276 de 9am-5pm tiempo Pacifico.